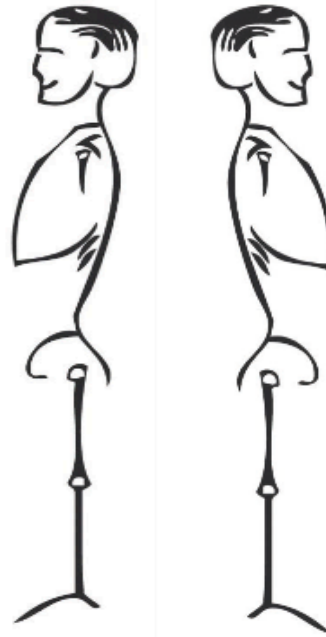
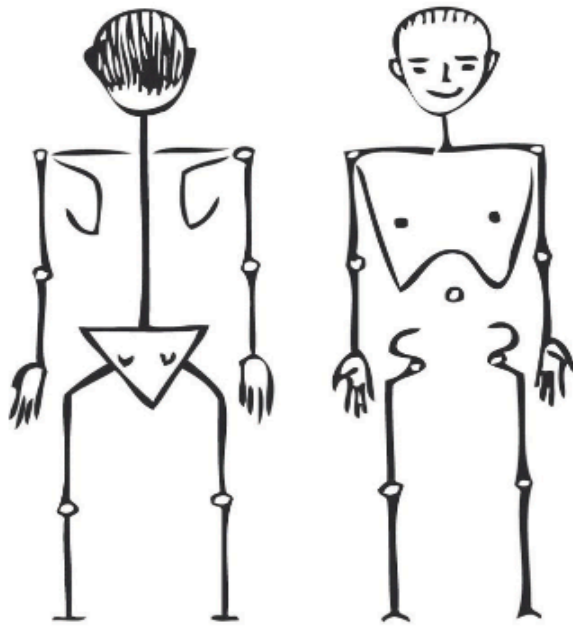
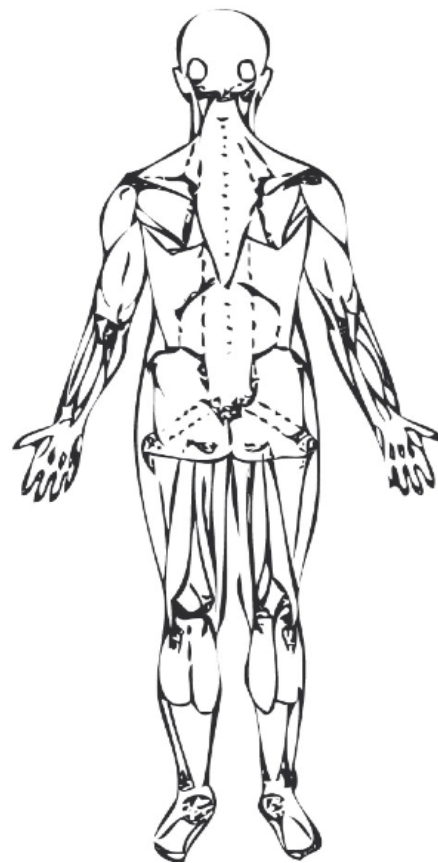
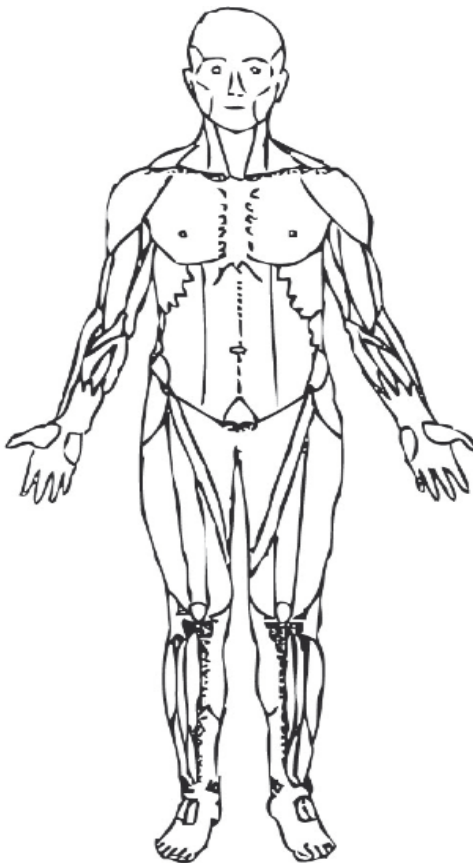


Patient: _____ geb. am: _____ Untersuchungsdatum: _____



oberflächliche Muskelareale von vorn

oberflächliche Muskelareale von hinten



Legende: > größer, < kleiner, + mehr/stärkere Spannung, - weniger/geringere Spannung, → /← Shift/trans-
 latorische Verschiebung, ↑ heraufgesetzt, ↓ herabgesetzt, ↺ Rotation nach links, ↻ nach rechts, ⚡ Schmerz,
 ≡ Narbe, ⊕ myofaszialer Befund, x lokaler Befund (mit Erläuterungen), ⊗ flächiger Befund (mit Erläuterungen)